

RENCANA AKSI

BIDANG REHABILITASI, PERLINDUNGAN DAN JAMINAN SOSIAL

DINAS SOSIAL, PEMBERDAYAAN PEREMPUAN DAN PERLINDUNGAN ANAK KOTA PROBOLINGGO

TAHUN 2025

NO	SASARAN STRATEGIS			INDIKATOR KINERJA								TARGET TRIWULAN			
												I	II	III	IV
1	2			3								4	5	6	7
1	Meningkatnya Kualitas dan Kemampuan Penyandang Masalah Kesejahteraan Sosial (PMKS)			Presentase Penyandang Masalah Kesejahteraan Sosial (PMKS) yang terpenuhi kebutuhannya								-	-	-	88%
NO	PROGRAM			KEGIATAN			SUB KEGIATAN			AKSI	VOLUME	JADWAL PELAKSANAAN TRIWULAN			
	NAMA	INDIKATOR	TARGET	NAMA	INDIKATOR	TARGET	NAMA	INDIKATOR	TARGET			I	II	III	IV
1	2	3	4	5	6	7	8	9	10	11	12	13	14	15	16
1	Rehabilitasi Sosial	Persentase Pemerlu Pelayanan Kesejahteraan Sosial (PPKS) yang mendapatkan Pelayanan Rehabilitasi Sosial	86%	Rehabilitasi Sosial Dasar Penyandang Disabilitas Terlantar, Anak Terlantar, Lanjut Usia Terlantar, serta Gelandangan Pengemis di Luar Panti Sosial	Jumlah Penerima Pelayanan Rehabilitasi Sosial Dasar Penyandang Disabilitas Terlantar, Anak Terlantar, Lanjut Usia Terlantar, serta Gelandangan Pengemis di Luar Panti Sosial	80%	Penyediaan Permakanan	Jumlah Penerima Penyediaan Permakanan pada Lanjut Usia Terlantar, serta Gelandangan Pengemis Luar Panti Sosial	50 Orang	Program Rantang Sehat bagi Lanjut Usia Terlantar	1 tahun	v	v	v	v
									22 Orang	Penyaluran Bantuan Sosial Sembako bagi Anak Yatim	1 kali	v			
										Rapat-rapat koordinasi	1 tahun	v	v	v	v
						80%	Penyediaan Alat Bantu	Jumlah Penerima Penyediaan Permakanan pada Lanjut Usia Terlantar, serta Gelandangan Pengemis Luar Panti Sosial	4 Orang	Penyaluran Bantuan Sosial Alat Bantu bagi Lansia	1 kali	v			
						80%	Pemberian Bimbingan Fisik, Mental, Spritual dan Sosial	Jumlah peserta bimbingan fisik, mental, spiritual dan sosial	100 orang	Hari Lanjut Usia dan Hari disabilitas	2 kali	v		v	
						80%	Pemberian ke Akses Layanan Pendidikan dan Kesehatan Dasar		10 Orang	Belanja Hibah	1 kali	v			
						80%	Penyediaan Sandang	Jumlah orang yang menerima pakaian dan kelengkapan lainnya yang tersedia dalam 1 tahun	100 orang	penyediaan pakaian dan kelengkapan lainnya	1 kali	v			
						80%	Pemberian Pelayanan Reunifikasi Keluarga	Jumlah orang yang mendapatkan pelayanan reunifikasi keluarga	20 orang	Belanja Perjalanan Dinas dalam kota	2 kali	v		v	
						80%	Pemberian Bimbingan Sosial kepada Keluarga Penyandang Disabilitas Terlantar, Anak Terlantar, Lanjut Usia Terlantar, serta Gelandangan Pengemis dan Masyarakat	Jumlah peserta bimbingan sosial kepada keluarga penyandang disabilitas terlantar, anak terlantar, lanjut usia terlantar serta gelandangan pengemis	100 orang	sosialisasi	1 kali	v			
						80%	Fasilitasi Pembuatan Nomor Induk Kependudukan, Akta Kelahiran, Surat Nikah, dan Kartu Identitas Anak	Jumlah orang yang terpenuhi kebutuhan pembuatan NIK, akte kelahiran, surat nikah dan KIA	10 orang	Belanja Perjalanan Dinas dalam kota	2 kali	v		v	
						80%	Pemberian Layanan Data dan Pengaduan	Jumlah orang yang mendapatkan data dan pengaduan	20 orang	Honrarium tim pelaksana kegiatan untuk pendataan disabilitas	1 kali	v			
						80%	Pemberian Layanan Kedaruratan	Jumlah orang yang mendapatkan layanan kedarutatan	10 orang	Belanja Perjalanan Dinas dalam kota	2 kali	v		v	

NO	SASARAN STRATEGIS			INDIKATOR KINERJA							TARGET TRIWULAN				
											I	II	III	IV	
1	2			3							4	5	6	7	
1	Meningkatnya Kualitas dan Kemampuan Penyandang Masalah Kesejahteraan Sosial (PMKS)			Presentase Penyandang Masalah Kesejahteraan Sosial (PMKS) yang terpenuhi kebutuhannya							-	-	-	88%	
NO	PROGRAM			KEGIATAN			SUB KEGIATAN			AKSI	VOLUME	JADWAL PELAKSANAAN TRIWULAN			
	NAMA	INDIKATOR	TARGET	NAMA	INDIKATOR	TARGET	NAMA	INDIKATOR	TARGET			I	II	III	IV
1	2	3	4	5	6	7	8	9	10	11	12	13	14	15	16
						80%	Pemberian Pelayanan Penelusuran Keluarga	Jumlah orang yang mendapatkan layanan penelusran keluarga	20 orang	Belanja Perjalanan Dinas dalam kota	2 kali	v		v	
						80%	Pemberian Layanan Rujukan	Jumlah orang yang mendapatkan layanan rujukan	20 orang	Belanja Perjalanan Dinas dalam kota	2 kali	v		v	
		Persentase Pemerlu Pelayanan Kesejahteraan Sosial (PPKS) yang mendapatkan Pelayanan Rehabilitasi Sosial	86%	Rehabilitasi Sosial Penyandang Masalah Kesejahteraan Sosial (PMKS) lainnya Bukan Korban HIV/AIDS dan NAPZA di Luar Panti Sosial	Persentase Pemerlu Pelayanan Kesejahteraan Sosial (PMKS) yang mendapatkan Pelayanan Rehabilitasi Sosial	80%	Penyediaan Permakanan	Jumlah Penerima Bantuan Sosial Permakanan pada Pemerlu Pelayanan Kesejahteraan Sosial (PPKS) Lainnya Bukan Korban HIV/AIDS dan NAPZA di luar Panti Sosial	300 Orang	Mamin Shelter, bantuan paket sembako bagi Eks Napi	12 Bulan	v	v	v	v
						80%	Penyediaan Sandang	Jumlah Pemerlu Pelayanan Kesejahteraan Sosial (PPKS) Lainnya Bukan Korban HIV/AIDS dan NAPZA di luar Panti Sosial yang mendapatkan Sandang	100 Orang	Operasional Shelter, Honor Komite PMKS, Gaji THL dan PTT Shelter	12 Bulan	v	v	v	v
						80%	Penyediaan Alat Bantu	Jumlah Penyandang Disabilitas yang menerima alat bantu	5 Orang	Alat bantu bagi Penyandang Disabilitas	1 kali	v			
						80%	Pemberian bimbingan fisik, mental, spiritual, dan sosial	Jumlah peserta bimbingan fisik, mental, spiritual dan sosial	75 orang	Pembinaan Keluarga PMKS	1 kali	v			
						80%	Pemberian Bimbingan Sosial kepada Keluarga Penyandang Masalah Kesejahteraan Sosial (PMKS) Lainnya Bukan Korban HIV/AIDS dan NAPZA	Jumlah Pemerlu Pelayanan Kesejahteraan Sosial (PPKS) Lainnya Bukan Korban HIV/AIDS dan NAPZA di luar Panti Sosial yang mendapatkan Sandang	50 orang	Pembinaan PMKS	1 kali	v			
						80%	Pemberian Akses ke Layanan Pendidikan dan Kesehatan Dasar	Jumlah Pemerlu Pelayanan Kesejahteraan Sosial (PPKS) Lainnya Bukan Korban HIV/AIDS dan NAPZA di luar Panti Sosial yang mendapatkan Sandang	75 orang	Operasional layanan pendidikan dan kesehatan dasar	1 Kegiatan	v			

NO	SASARAN STRATEGIS			INDIKATOR KINERJA								TARGET TRIWULAN			
												I	II	III	IV
1	2			3								4	5	6	7
1	Meningkatnya Kualitas dan Kemampuan Penyandang Masalah Kesejahteraan Sosial (PMKS)			Presentase Penyandang Masalah Kesejahteraan Sosial (PMKS) yang terpenuhi kebutuhannya								-	-	-	88%
NO	PROGRAM			KEGIATAN			SUB KEGIATAN			AKSI	VOLUME	JADWAL PELAKSANAAN TRIWULAN			
	NAMA	INDIKATOR	TARGET	NAMA	INDIKATOR	TARGET	NAMA	INDIKATOR	TARGET			I	II	III	IV
1	2	3	4	5	6	7	8	9	10	11	12	13	14	15	16
						80%	Pemberian Pelayanan Penelusuran Keluarga	Jumlah Orang yang Mendapatkan Pelayanan Penelusuran Keluarga	25 orang	operasional layanan penelusuran keluarga	12 Bulan	v	v	v	v
						80%	Pemberian Layanan Reunifikasi Keluarga	Jumlah Orang yang Mendapatkan Pelayanan Reunifikasi Keluarga	20 orang	operasional reunifikasi keluarga	12 Bulan	v	v	v	v
						80%	Pemberian Layanan Rujukan	Jumlah Orang yang Mendapatkan Layanan Rujukan	20 orang	operasional layanan rujukan	12 Bulan	v	v	v	v
2	Program Penanganan Bencana	Persentase Layanan Fasilitasi Penanganan Bencana sesuai ketentuan	81%	Perlindungan Sosial Korban Bencana Alam dan Sosial Kabupaten/Kota	Persentase Korban Bencana Alam yang mendapatkan perlindungan	80%	Penyediaan Makanan	Jumlah orang yang menerima permakanan yang terdampak bencana	500 org	Pemberian makanan berupa nasi bungkus bagi warga yang terdampak bencana	1 tahun	v			v
							Penyediaan Sandang	Jumlah orang yang menerima sandang korban yang terdampak	20 org	pemberian sandang bagi korban yang terdampak bencana	1 tahun	v	v	v	v
							Penyediaan Tempat Penampungan Pengungsi	Jumlah penyediaan tempat penampungan	10 org	pemberian bantuan bagi warga pengungsi yang terdampak bencana	1 tahun	v	v	v	v
							Penanganan Khusus bagi Kelompok Rentan	Jumlah orang yang mendapatkan penanganan khusus bagi	24 org	pemberian uang saku bagi warga kelompok rentan	1 tahun	v	v	v	v
							Pelayanan Dukungan Psikososial	jumlah orang yang mendapatkan pelayanan dukungan psikososial	48 org	pelayanan bagi warga yang membutuhkan ambulan jenazah gratis	1 tahun	v	v	v	v

NO	SASARAN STRATEGIS			INDIKATOR KINERJA								TARGET TRIWULAN			
												I	II	III	IV
1	2			3								4	5	6	7
1	Meningkatnya Kualitas dan Kemampuan Penyandang Masalah Kesejahteraan Sosial (PMKS)			Presentase Penyandang Masalah Kesejahteraan Sosial (PMKS) yang terpenuhi kebutuhannya								-	-	-	88%
NO	PROGRAM			KEGIATAN			SUB KEGIATAN			AKSI	VOLUME	JADWAL PELAKSANAAN TRIWULAN			
	NAMA	INDIKATOR	TARGET	NAMA	INDIKATOR	TARGET	NAMA	INDIKATOR	TARGET			I	II	III	IV
1	2	3	4	5	6	7	8	9	10	11	12	13	14	15	16
				Penyelenggaraan Pemberdayaan Masyarakat Terhadap Kesiapsiagaan Bencana Kabupaten/Kota	Persentase PSKS (Potensi Sumber Kesejahteraan Sosial) yang mendapatkan fasilitasi Pemberdayaan Masyarakat terhadap Kesiapsiagaan Bencana	80%	Koordinasi, Sosialisasi dan Pelaksanaan Taruna Siaga Bencana	Jumlah SDM yang mengikuti Sosialisasi dan Pelaksanaan Taruna Siaga Bencana	130 Orang	Sosialisasi atau Pelaksanaan Peningkatan SDM Taruna Siaga Bencana	1 Kegiatan		v		
										Pencairan Honorarium SDM Taruna Siaga Bencana	12 Bulan	v	v	v	v
										Rapat-rapat koordinasi	1 Tahun	v	v	v	v
										Pelaksanaan Dapur Umum	1 Kegiatan	v			v
3	Program Perlindungan dan Jaminan Sosial	Persentase Pemerlu Pelayanan Kesejahteraan Sosial (PMKS) yang mendapatkan Perlindungan dan Jaminan Sosial	80%	Pengelolaan Data Fakir Miskin Cakupan Daerah Kabupaten/Kota	Persentase Pemerlu Pelayanan Kesejahteraan Sosial (PMKS) yang mendapatkan Perlindungan dan Jaminan Sosial	80%	Fasilitasi Bantuan Sosial Kesejahteraan Keluarga	Jumlah Penerima Bantuan Sosial Kesejahteraan Sosial Yang Difasilitasi	3636 Orang	Penyauran Bantuan Sosial Sembako bagi Fakir Miskin	1 Kali		v	v	
										Rapat-rapat koordinasi	1 Tahun	V	V	V	V
										Rapat Evaluasi Penyaluran Bantuan sosial	1 Kegiatan			V	V

Probolinggo, 4 Januari 2025
Mengetahui,
KEPALA DINAS SOSIAL, PEMBERDAYAAN PEREMPUAN DAN
PERLINDUNGAN ANAK KOTA PROBOLINGGO



Dr. REY SUWIGTYO, S.Sos., M.Si.
NIP. 19670711 198809 1 001

RENCANA AKSI
BIDANG PERLINDUNGAN PEREMPUAN DAN PENGARUSUTAMAAN HAK ANAK
DINAS SOSIAL, PEMBERDAYAAN PEREMPUAN DAN PERLINDUNGAN ANAK KOTA PROBOLINGGO
TAHUN 2025


NO	SASARAN STRATEGIS			INDIKATOR KINERJA										TARGET TRIWULAN			
														I	II	III	IV
1	2			3										4	5	6	7
1	Meningkatnya perlindungan perempuan dan anak serta tumbuh kembang anak			Persentase Kasus Kekerasan Terhadap Perempuan Dan Anak Yang Ditangani Sesuai Dengan Ketentuan.										-	-	-	88%
				Peringkat Kategori Kota Layak Anak													
NO	PROGRAM			KEGIATAN			SUB KEGIATAN			AKSI	VOLUME	JADWAL PELAKSANAAN TRIWULAN					
	NAMA	INDIKATOR	TARGET	NAMA	INDIKATOR	TARGET	NAMA	INDIKATOR	TARGET			I	II	III	IV		
1	2	3	4	5	6	7	8	9	10	11	12	13	14	15	16		
1	PROGRAM PERLINDUNGAN PEREMPUAN	Persentasae Penanganan Permasalahan Perempuan Sesuai Dengan Ketentuan	100%	Pencegahan Kekerasan Terhadap Perempuan Lingkup Daerah Kabupaten/Kota	Persentase Pencegahan Kekerasan Terhadap Perempuan yang dilaksanakan	100%	Koordinasi dan Sinkronisasi Pelaksanaan Kebijakan, Program dan Kegiatan Pencegahan Kekerasan Terhadap Perempuan Lingkup Daerah Kabupaten/Kota	Jumlah Dokumen Hasil Koordinasi dan Sinkronisasi Pelaksanaan Kebijakan, Program dan Kegiatan Pencegahan Kekerasan Terhadap Perempuan Kewenangan Kabupaten/Kota	2 Dokumen	Rapat Koordinasi dengan Perangkat Daerah maupun Instansi terkait Lainnya untuk Pelaksanaan Kegiatan Pencegahan Kekerasan terhadap Perempuan	2 Kali		v				
										Penyusunan Penyusunan Kebijakan terkait dengan Pencegahan Kekerasan terhadap Perempuan	1 Dokumen			v			
										Sosialisasi terhadap Pencegahan Kekerasan terhadap Perempuan	1 Kali		v				
				Penguatan dan Pengembangan Lembaga Penyedia Layanan Perlindungan Perempuan Tingkat Daerah Kabupaten/Kota	Persentase Lembaga Penyedia Layanan Perlindungan Perempuan yang mendapatkan fasilitasi pengembangan kapasitas kelembagaan	100%	Peningkatan Kapasitas Sumber Daya Lembaga Penyedia Layanan Penanganan bagi Perempuan Korban Kekerasan Kewenangan Kabupaten/Kota	Jumlah sumber Daya Manusia Lembaga Penyedia Layanan Penanganan bagi Perempuan Korban Kekerasan Kewenangan Kabupaten/Kota yang Mendapat Peningkatan Kapasitas	1 Orang	Pelatihan bagi SDM Penyedia Layanan untuk Penanganan bagi Perempuan di Kota Probolinggo	1 Kali		v				
2	PROGRAM PEMENUHAN HAK ANAK (PHA)	Persentase pencapaian indikator Kota Layak Anak	91%	Pelembagaan PHA pada Lembaga Pemerintah, Nonpemerintah, dan Dunia Usaha Kewenangan Kabupaten/Kota	Persentase Lembaga Pemerintah, Nonpemerintah, dan Dunia Usaha yang telah berperan serta dalam Pelembagaan PHA	70%	Advokasi Kebijakan dan Pendampingan Pemenuhan Hak Anak pada Lembaga Pemerintah, Non Pemerintah, Media dan Dunia Usaha Kewenangan Kabupaten/Kota	Jumlah Organisasi Pemerintah, Non Pemerintah, Media dan Dunia Usaha yang Mendapat Advokasi Kebijakan dan Pendampingan Pemenuhan Hak Anak pada Organisasi Pemerintah, Non Pemerintah, Media dan Dunia Usaha	10 Organisasi	Rapat Koordinasi dengan PERangkat Daerah maupun Instansi terkait Lainnya untuk Standarisasi Layanannya	1 Kegiatan	v					
										Sosialisasi pengembangan Kampung Ramah Perempuan dan Peduli Anak khususnya dalam pencegahan KTP, KTA, TPPO, ABH, dan Perkawinan Anak;		v					

NO	SASARAN STRATEGIS			INDIKATOR KINERJA							TARGET TRIWULAN					
											I	II	III	IV		
1	2			3							4	5	6	7		
1	Meningkatnya perlindungan perempuan dan anak serta tumbuh kembang anak			Persentase Kasus Kekerasan Terhadap Perempuan Dan Anak Yang Ditangani Sesuai Dengan Ketentuan.							-	-	-	88%		
				Peringkat Kategori Kota Layak Anak												
NO	PROGRAM			KEGIATAN			SUB KEGIATAN			AKSI	VOLUME	JADWAL PELAKSANAAN TRIWULAN				
	NAMA	INDIKATOR	TARGET	NAMA	INDIKATOR	TARGET	NAMA	INDIKATOR	TARGET			I	II	III	IV	
1	2	3	4	5	6	7	8	9	10	11	12	13	14	15	16	
							Koordinasi dan Sinkronisasi Pelembagaan Pemenuhan Hak Anak Kewenangan Kabupaten/Kota	Jumlah Dokumen Hasil Koordinasi dan Sinkronisasi Pelembagaan Pemenuhan Hak Anak Kewenangan Kabupaten/Kota	2 Dokumen	Penyusunan Forum Anak Kota Probolinggo Periode 2025 sd 2027	1 Dokumen		v			
											Pengukuhan FA Masa Bhakti 2025 sd 2027 dan Pelaksanaan Hari Anak Nasioanl Tahun 2025	1 Kegiatan			v	
											Audience FA dan DPRD Kota Probolinggo			v		
											Penyusunan Program Kerja FA	1 Dokumen			v	
											Rapat Koordinasi dengan FA untuk Pelaksanaan Pembentukan FA Tahun 2025 sd 2027	1 Kegiatan	v			
				Penguatan dan Pengembangan Lembaga Penyedia Layanan Peningkatan Kualitas Hidup Anak Kewenangan Kabupaten/Kota	Persentase Lembaga Penyedia Layanan Peningkatan Kualitas Hidup Anak yang difasilitasi	80%	Koordinasi dan Sinkronisasi Pelaksanaan Pendampingan Peningkatan Kualitas Hidup Anak Tingkat Daerah Kabupaten/Kota	Jumlah Dokumen Hasil Koordinasi dan Sinkronisasi Pelaksanaan Peningkatan Kualitas Hidup Anak Kewenangan Kabupaten/Kota	29 Dokumem	Rapat Koordinasi penyelenggaraan KLA dengan Perangkat Daerah	1 Kali		v	v		
											Ekspose Hasil KLA	1			v	
											Desk Evaluasi Penyelenggaraan KLA			v		
							Pengembangan Komunikasi, Informasi dan Edukasi Pemenuhan Hak Anak bagi Lembaga Penyedia Layanan Peningkatan Kualitas Hidup Anak Tingkat Daerah Kabupaten/Kota	Jumlah Dokumen Komunikasi Informasi dan Edukasi (KIE) Pemenuhan Hak Anak bagi Lembaga Penyedia Layanan Peningkatan Kualitas Hidup Anak Kewenangan Kabupaten/Kota	3 Dokumen	Pembayaran Honorarium Tenaga PUSPAGA sebanyak 9 orang	12 Bulan	v	v	v	v	
											Penyusun Laporan PUSPAGA	2 Dokumen		v		v
											Penyusunan KIE bagi Penyedia Layanan untuk Peningkatan Kualitas Hidup Anak	1 Dokumen		v		
											Sosialisasi Pengasuhan Anak untuk meningkatkan Kualitas Hidup Anak			v	v	

NO	SASARAN STRATEGIS			INDIKATOR KINERJA								TARGET TRIWULAN						
												I	II	III	IV			
1	2			3								4	5	6	7			
1	Meningkatnya perlindungan perempuan dan anak serta tumbuh kembang anak			Persentase Kasus Kekerasan Terhadap Perempuan Dan Anak Yang Ditangani Sesuai Dengan Ketentuan.								-	-	-	88%			
				Peringkat Kategori Kota Layak Anak														
NO	PROGRAM			KEGIATAN			SUB KEGIATAN			AKSI	VOLUME	JADWAL PELAKSANAAN TRIWULAN						
	NAMA	INDIKATOR	TARGET	NAMA	INDIKATOR	TARGET	NAMA	INDIKATOR	TARGET			I	II	III	IV			
1	2	3	4	5	6	7	8	9	10	11	12	13	14	15	16			
							Penguatan Jejaring antar Lembaga Penyedia Layanan Peningkatan Kualitas Hidup Anak Tingkat Daerah Kabupaten/Kota	Jumlah Dokumen Hasil Penguatan Jejaring Antar Lembaga Penyedia Layanan Peningkatan Kualitas Hidup Anak Kewenangan Kabupaten/Kota	1 Dokumen	Penyusunan SK Tim PATBM dan POS CINTA	1 Dokumen	v						
										Penguatan dan Pengembangan jejaring untuk Penyediaan Layanan bagi Perempuan dan Anak di Kota Probolinggo	1 Kegiatan	v						
										Pembayaran Belanja Jasa Tenaga Administrasi Non ASN sebanyak 2 orang	12 Bulan	v	v	v	v			
3	PROGRAM PERLINDUNGAN KHUSUS ANAK	Persentase Penanganan Permasalahan Anak Sesuai Dengan Ketentuan	100%	Pencegahan Kekerasan Terhadap Anak yang Melibatkan para Pihak Lingkup Daerah Kabupaten/Kota	Persentase penanganan kasus kekerasan terhadap anak yang mendapat pengawasan dan perlindungan	100%	Advokasi dan pendampingan Perangkat Daerah dalam pelaksanaan kebijakan /program/ kegiatan pencegahan KTA	Jumlah SDM yang memperoleh advokasi dan Pendampingan dalam pelaksanaan kebijakan /program/ kegiatan pencegahan KTA	210	sosialisasi pencegahan KTP, KTA, TPPO, ABH, dan Perkawinan Anak yang melibatkan organisasi keagamaan, organisasi kemasyarakatan, lembaga adat, lembaga profesi, dunia usaha, media, dan lembaga Masyarakat lainnya;	70			v	v			
												penyusunan nota kesepahaman dengan organisasi keagamaan, organisasi kemasyarakatan, lembaga adat, lembaga profesi, dunia usaha, media, dan lembaga Masyarakat lainnya terkait perlindungan perempuan dan anak;	1 Dokumen	v	v			
												peningkatan peran Forum Anak, PATBM, PUSPAGA, Satgas PPA, Forum PUSPA, Komunitas PPTPPO, dan lain lain dalam pencegahan KTP, KTA, TPPO, ABH, dan Perkawinan Anak	70				v	
												Pengembangan Kelurahan Ramah Anak dalam Pencegahan KTP, KTA. TPPO, ABH dan Perkawinan Anak	70				v	

NO	SASARAN STRATEGIS			INDIKATOR KINERJA							TARGET TRIWULAN				
											I	II	III	IV	
1	2			3							4	5	6	7	
1	Meningkatnya perlindungan perempuan dan anak serta tumbuh kembang anak			Persentase Kasus Kekerasan Terhadap Perempuan Dan Anak Yang Ditangani Sesuai Dengan Ketentuan.							-	-	-	88%	
				Peringkat Kategori Kota Layak Anak											
NO	PROGRAM			KEGIATAN			SUB KEGIATAN			AKSI	VOLUME	JADWAL PELAKSANAAN TRIWULAN			
	NAMA	INDIKATOR	TARGET	NAMA	INDIKATOR	TARGET	NAMA	INDIKATOR	TARGET			I	II	III	IV
1	2	3	4	5	6	7	8	9	10	11	12	13	14	15	16
										Pelaksanaan komunikasi, informasi, dan edukasi pencegahan KTP, KTA, TPPO, ABH, dan Perkawinan Anak bagi Masyarakat luas, terutama bagi kelompok Masyarakat yang rentan dan wilayah dengan angka KTP, KTA, TPPO, ABH, dan Perkawinan Anak, melalui 1. Leafet 2. Talk Show melalui Radio dan Instagram 3. Buku Kota Layak Anak	2 Dokumen			V	
				Penguatan dan Pengembangan Lembaga Penyedia Layanan bagi Anak yang Memerlukan Perlindungan Khusus Tingkat Daerah Kabupaten/Kota	Persentase Anak Korban Kekerasan dan pekerja anak yang memerlukan perlindungan khusus	70%	Peningkatan kapasitas SDM lembaga penyedia layanan perlindungan dan penanganan bagi AMPK tingkat daerah kabupaten/kota	Jumlah SDM Penyedia Layanan yang terlatih dan mendapatkan sertifikat Perlindungan dan Penanganan AMPK	174 orang	Bimbingan Teknis terkait dengan Konvensi Hak Anak	50 orang		v		
										Pelatihan Penanganan Kasus untuk Lembaga Penyedia Layanan	74		v		

Probolinggo, 4 Januari 2025
Mengetahui,
KEPALA DINAS SOSIAL, PEMBERDAYAAN PEREMPUAN DAN
PERLINDUNGAN ANAK KOTA PROBOLINGGO



Dr. REY SUWIGTYO, S.Sos., M.Si.
NIP. 19670711 198809 1 001

RENCANA AKSI
 BIDANG PEMBERDAYAAN PEREMPUAN
 DINAS SOSIAL, PEMBERDAYAAN PEREMPUAN, DAN PERLINDUNGAN ANAK
 TAHUN 2025

NO	SASARAN STRATEGIS	INDIKATOR KINERJA	TARGET TRIWULAN			
			I	II	III	IV
1	2	3	4	5	6	7
1	Meningkatnya Peran Serta Perempuan dalam Pembangunan	Peringkat Anugerah Parahita Eka Praya	-	-	-	Utama

NO	PROGRAM			KEGIATAN			SUB KEGIATAN			AKSI	VOLUME	JADWAL PELAKSANAAN TRIWULAN			
	NAMA	INDIKATOR	TARGET	NAMA	INDIKATOR	TARGET	NAMA	INDIKATOR	TARGET			I	II	III	IV
1	2	3	4	5	6	7	8	9	10	11	12	13	14	15	16
1	Program Pengarusutamaan Gender dan pemberdayaan Perempuan	Presentase Peningkatan Peran Serta kelompok Masyarakat dan Perangkat Daerah dalam Pengarusutamaan Gender	53%	Pemberdayaan Perempuan Bidang Politik, hukum, Sosial, dan ekonomi pada Organisasi Kemasyarakatan Kewenangan Kabupaten/Kota	Presentase Peningkata Peran Perempuan Bidang Politik, Hukum, Sosial,ekonomi dan Organisasi Kemasyarakatan	6%	Sosialisasi Peningkatan Partisipasi Perempuan Bidang Politik Hukum Sosial dan ekonomi	Jumlah Dokumen Hasil Sosialisasi Peningkatan Partisipasi Perempuan di bidang Politik, Hukum, Sosial dan Ekonomi Kewenangan Kab/Kota	2 Dokumen	Pelatihan Olahan Makanan	1 kali	v			
										Pelatihan Handycraft	1 kali		v		
										Sosialisasi Peningkatan Kapasitas Perempuan	1 Kali			v	
										Pelatihan Desain Produk Kemasan	1 Kali			v	
										Seminar dalam rangka Peringatan Hari Ibu	1 kali				v
										Sosialisasi dan Edukasi PUG melalui CARING GEDSI (Bincang Ringan Gender dan Sosial Inklusi) secara zoom meeting	1 Tahun	v	v	v	v
										Rapat Koordinasi Pendataan	1 Kali			v	


NO	SASARAN STRATEGIS	INDIKATOR KINERJA	TARGET TRIWULAN			
			I	II	III	IV
1	2	3	4	5	6	7
1	Meningkatnya Peran Serta Perempuan dalam Pembangunan	Peringkat Anugerah Parahita Eka Praya	-	-	-	Utama

NO	PROGRAM			KEGIATAN			SUB KEGIATAN			AKSI	VOLUME	JADWAL PELAKSANAAN TRIWULAN			
	NAMA	INDIKATOR	TARGET	NAMA	INDIKATOR	TARGET	NAMA	INDIKATOR	TARGET			I	II	III	IV
1	2	3	4	5	6	7	8	9	10	11	12	13	14	15	16
							Advokasi Kebijakan dan Pendampingan Peningkatan Partisipasi Perempuan dan Politik Hukum Sosial dan ekonomi	Jumlah Organisasi Masyarakat yang Mendapat Advokasi dan Pendampingan Kebijakan Peningkatan Partisipasi Perempuan di Bidang Politik, Hukum, Sosial dan Ekonomi kewenangan Kab/Kota	23 Organisasi	Advokasi Relawan SAPA	5 Kecamatan	v	v		
										Pendampingan pada organisasi masyarakat Peningkatan Partisipasi Perempuan bidang Politik Hukum Sosial dan	1 kali		v		
				Pelebagaan Pengarusutamaan Gender (PUG) pada Lembaga Pemerintah Kewenangan Kabupaten/Kota	Persentase program pemerintah daerah yang dilengkapi dokumen ARG yang berkualitas	55%	Koordinasi dan Sinkronisasi pelaksanaan PUG Kewenangan Kabupaten/Kota	Jumlah dokumen hasil koordinasi dan sinkronisasi pelaksanaan PUG Kewenangan Kab/Kota	2 Laporan	Rapat Koordinasi pembentukan Forum Puspa	2 kali	v	v		
										Rapat Koordinasi penyelenggaraan PUG dengan Perangkat Daerah	2 kali	v		v	
										Desk Evaluasi Penyelenggaraan PUG	1 Kegiatan		v		
				Advokasi Kebijakan dan Pendampingan Penyelenggaraan PUG kewenangan Kab/Kota	Jumlah SDM yang memperoleh advokasi kebijakan dan pendampingan penyelenggaraan PUG	100 orang	Rakor Tim Driver	2 kali	v		v				
							Rakor SDM PUG (Tim Pokja dan Tim Driver)	1 kali		v					
							Bimtek PPRG	1 kali		v					

NO	SASARAN STRATEGIS	INDIKATOR KINERJA	TARGET TRIWULAN			
			I	II	III	IV
1	2	3	4	5	6	7
1	Meningkatnya Peran Serta Perempuan dalam Pembangunan	Peringkat Anugerah Parahita Eka Praya	-	-	-	Utama

NO	PROGRAM			KEGIATAN			SUB KEGIATAN			AKSI	VOLUME	JADWAL PELAKSANAAN TRIWULAN			
	NAMA	INDIKATOR	TARGET	NAMA	INDIKATOR	TARGET	NAMA	INDIKATOR	TARGET			I	II	III	IV
1	2	3	4	5	6	7	8	9	10	11	12	13	14	15	16
2	Pengelolaan Sistem Data Gender dan Anak	Presentase Data Gender dan Anak yang terpilah	41%	Pengumpulan, Pengelolaan Analisis dan Penyajian Data gender dan Anak dalam Kelembagaan Data di Kewenangan Kabupaten/ Kota	Presentase Data Gender dan Anak yang terkumpul	30%	Penyajian dan Pemanfaatan Data Gender dan Anak dalam Kelembagaan Data di Kewenangan Kabupaten/Kota	Jumlah Dokumen Penyajian dan Pemanfaatan Data Gender dan Anak dalam Kelembagaan Data di Kewenangan Kab/Kota	1 Dokumen	Rapat Koordinasi dengan Instansi terkait	1 Kegiatan	v			
										Penyusunan Dokumen Data Gender Terpilah	1 buku			v	v

Probolinggo, 4 Januari 2025
Mengetahui,
KEPALA DINAS SOSIAL, PEMBERDAYAAN PEREMPUAN
DAN PERLINDUNGAN ANAK KOTA PROBOLINGGO



Dr. REY SUWIGTYO, S.Sos., M.Si.
NIP. 19670711 198809 1 001

RENCANA AKSI
BIDANG PEMBERDAYAAN SOSIAL
DINAS SOSIAL, PEMBERDAYAAN PEREMPUAN DAN PERLINDUNGAN ANAK KOTA PROBOLINGGO
TAHUN 2025

NO	SASARAN STRATEGIS			INDIKATOR KINERJA								TARGET TRIWULAN				
												I	II	III	IV	
1	2			3								4	5	6	7	
1	Meningkatnya Kualitas dan Kemampuan Penyandang Masalah Kesejahteraan Sosial (PMKS)			Presentase Penyandang Masalah Kesejahteraan Sosial (PMKS) yang terpenuhi kebutuhannya								-	-	-	88%	
NO	PROGRAM			KEGIATAN			SUB KEGIATAN			AKSI	VOLUME	JADWAL PELAKSANAAN				
	NAMA	INDIKATOR	TARGET	NAMA	INDIKATOR	TARGET	NAMA	INDIKATOR	TARGET			I	II	III	IV	
1	2	3	4	5	6	7	8	9	10	11	12	13	14	15	16	
1	PROGRAM PEMBERDAYAAN SOSIAL	Persentase Pengembangan Potensi Sumber Kesejahteraan Sosial Daerah Kabupaten/ Kota	81%	Pengembangan Potensi Sumber Kesejahteraan Sosial Daerah Kabupaten/Kota	Persentase Pengembangan Potensi Sumber Kesejahteraan Sosial Daerah Kabupaten/ Kota	80%	Peningkatan Kemampuan Potensi Pekerja Sosial Masyarakat	Jumlah Orang Mendapat Peningkatan Kapasitas Pekerja Sosial Masyarakat	29 Orang	Peningkatan Potensi PSM	1 Kegiatan	v				
							Peningkatan Kemampuan Potensi Tenaga Kesejahteraan Sosial Kecamatan Kewenangan Kabupaten/Kota yang Meningkatkan Kapasitasnya	Jumlah Tenaga Kesejahteraan Sosial Kecamatan Kewenangan Kabupaten/Kota yang Meningkatkan Kapasitasnya	5 Orang	Honor TKSK	12 Bulan	v	v	v	v	
										Peningkatan Potensi TKSK	2 Kegiatan	v	v			
							Peningkatan Kemampuan Potensi Sumber Kesejahteraan Sosial Kelembagaan Masyarakat Kewenangan Kabupaten/Kota	Jumlah Lembaga Kesejahteraan Sosial yang Meningkatkan Kapasitasnya Kewenangan Kabupaten/Kota	14 Lembaga	Peningkatan LKSA	1 Kegiatan	v				
							Peningkatan Kemampuan Sumber Daya Manusia dan Penguatan Lembaga Konsultasi Kesejahteraan Keluarga (LK3)	Jumlah Sertifikat yang dari Hasil Peningkatan Sumber Daya Manusia dan Lembaga Konsultasi Kesejahteraan Keluarga (LK3) Kewenangan Kabupaten/Kota	1 Sertifikat	Rapat Koordinasi LK3	1 Kegiatan	v				

RENCANA AKSI
BIDANG PEMBERDAYAAN SOSIAL
DINAS SOSIAL, PEMBERDAYAAN PEREMPUAN DAN PERLINDUNGAN ANAK KOTA PROBOLINGGO
TAHUN 2025

NO	SASARAN STRATEGIS				INDIKATOR KINERJA							TARGET TRIWULAN			
												I	II	III	IV
1	2				3							4	5	6	7
2	PROGRAM PERLINDUNGAN DAN JAMINAN SOSIAL	Presentase Pemerlu Pelayanan Kesejahteraan Sosial (PPKS) yang mendapatkan perlindungan dan jaminan sosial		Pengelolaan Data Fakir Miskin Cakupan Daerah Kabupaten/Kota			Pendataan Fakir Miskin Cakupan Daerah Kabupaten/Kota	Jumlah Fakir Miskin Cakupan Daerah Kabupaten/Kota yang Didata	800 Orang	Operasional ULTPK	12 Bulan	v	v	v	v
										Rapat Koordinasi Pendaataan PMKS	2 Kegiatan	v	v		
										Honor Tim Verifikasi Rumah Tangga Miskin	12 Bulan	v	v	v	v
										Honor Tim Verifikasi Penerima Bantuan Iuran Jaminan Kesehatan	12 Bulan	v	v	v	v
							Fasilitasi Bantuan Sosial Kesejahteraan Keluarga	Jumlah Keluarga Penerima Manfaat (KPM) yang Mendapatkan Bantuan Sosial Kesejahteraan Keluarga Kewenangan Kabupaten/Kota	116 Orang	Bantuan Sosial Peralatan Usaha	19 Orang	v			
										Pembinaan Penerima Bantuan Putri Jawara	1 Kegiatan	v			
Pembinaan Penerima Bantuan KPM Jawara	1 Kegiatan	v													
3	PROGRAM PENGELOLAAN TAMAN MAKAM PAHLAWAN	Presentase TMP yang dikelola	86%	Pemeliharaan Taman Makam Pahlawan Nasional Kabupaten/Kota	Persentase Sarana Prasarana TMP dalam kondisi baik	90%	Rehabilitasi Sarana dan Prasarana Taman Makam Pahlawan Nasional Kabupaten/Kota	Jumlah Dokumen Hasil Rehabilitasi serta Pemeliharaan Sarana dan Prasarana Taman Makam Pahlawan Nasional Kabupaten/Kota	1 Dokumen	Rehabilitasi TMP	1 Kegiatan		v		
							Pemeliharaan Taman Makam Pahlawan Nasional Kabupaten/Kota	Jumlah Makam yang Terpenuhi Pemeliharannya pada Taman Makam Pahlawan Kabupaten/Kota	1 Makam	Operasional TMP	1 Makam	v	v		
										Pemeliharaan Bangunan TMP	1 Kegiatan		v		


**RENCANA AKSI
BIDANG PEMBERDAYAAN SOSIAL
DINAS SOSIAL, PEMBERDAYAAN PEREMPUAN DAN PERLINDUNGAN ANAK KOTA PROBOLINGGO
TAHUN 2025**

NO	SASARAN STRATEGIS				INDIKATOR KINERJA							TARGET TRIWULAN			
												I	II	III	IV
1	2				3							4	5	6	7
							Pengamanan Taman Makam Pahlawan Nasional Kabupaten/Kota	Jumlah Laporan Hasil Pengamanan Taman Makam Pahlawan Nasional Kabupaten/Kota	24 Laporan	Operasional TMP	1 Makam	v	v	v	v
										Peringatan Hari Kemerdekaan Indonesia	1 Kegiatan		v		
										Peringatan Hari Pahlawan	1 Kegiatan			v	
										Honor Tenaga Kebersihan TMP	12 Bulan	v	v	v	v
4	PROGRAM PEMBERDAYAAN LEMBAGA KEMASYARAKATAN, LEMBAGA ADAT DAN MASYARAKAT HUKUM ADAT	Persentase Lembaga Kemasyarakatan Kelurahan yang Berpartisipasi Dalam Upaya Pemberdayaan Masyarakat	91%	Pemberdayaan Lembaga Kemasyarakatan yang Bergerak di Bidang Pemberdayaan Desa dan Lembaga Adat Tingkat Daerah Kabupaten/Kota serta Pemberdayaan Masyarakat Hukum Adat yang Masyarakat Pelakunya Hukum Adat yang Sama dalam Daerah Kabupaten/Kota	Persentase Lembaga Kemasyarakatan Kelurahan yang Berpartisipasi Dalam Upaya Pemberdayaan Masyarakat		Fasilitasi Penataan, Pemberdayaan dan Pendayagunaan Kelembagaan Lembaga Kemasyarakatan Desa/Kelurahan (RT, RW, PKK, Posyandu, Peningkatan Kapasitas Jumlah Lembaga	Jumlah Dokumen Hasil Penataan, Pemberdayaan dan Pendayagunaan Kelembagaan Lembaga Kemasyarakatan Desa/Kelurahan (RT, RW, PKK, Posyandu, LPM, dan Karang Taruna) Lembaga Adat Desa/Kelurahan dan	1 Dokumen	Pembinaan Karang Taruna dan LPM	1 Kegiatan	v			
							Kelembagaan Lembaga Kemasyarakatan Desa/Kelurahan (RT, RW, PKK, Posyandu, LPM, dan Karang Taruna) Lembaga Adat	Kemasyarakatan Desa/Kelurahan (RT, RW, PKK, Posyandu, LPM, dan Karang Taruna), Lembaga Adat Desa/Kelurahan dan	2 Lembaga	Reward RT / RW/ LPM	3 Kegiatan	v		v	v
							Fasilitasi Bulan Bhakti Gotong Royong Masyarakat	Jumlah Laporan Hasil Fasilitasi Bulan Bhakti Gotong Royong Masyarakat	1 Laporan	Operasional Lomba BBGRM Tingkat Kota Probolinggo	1 Kegiatan	v			
										Lomba BBGRM Tingkat Provinsi	1 Kegiatan	v			

RENCANA AKSI
BIDANG PEMBERDAYAAN SOSIAL
DINAS SOSIAL, PEMBERDAYAAN PEREMPUAN DAN PERLINDUNGAN ANAK KOTA PROBOLINGGO
TAHUN 2025

NO	SASARAN STRATEGIS				INDIKATOR KINERJA							TARGET TRIWULAN			
												I	II	III	IV
1	2				3							4	5	6	7
							Fasilitasi Tim Penggerak PKK dalam Penyelenggaraan Gerakan Pemberdayaan Masyarakat dan Kesejahteraan Keluarga	Jumlah Dokumen Hasil Fasilitasi Tim Penggerak PKK dalam Penyelenggaraan Gerakan Pemberdayaan Masyarakat dan Kesejahteraan Keluarga	1 Dokumen	Pertemuan Rutin PKK	12 Bulan	v	v	v	v
										Pelatihan dan Pembinaan Administrasi 10 Program Pokok PKK	1 Kegiatan	v			
										Peringatan Hari Kesatuan Gerak PKK (HKG PKK)	1 Kegiatan	v			
										Pelantikan TP PKK Kota Probolinggo	1 Kegiatan	v			
										Lomba Pelaksanaan Terbaik 10 Program Pokok PKK Tingkat Kota Probolinggo	1 Kegiatan	v			
										Penilaian Lapang Tingkat Provinsi lomba Pelaksanaan Terbaik 10 Program Pokok PKK	1 Kegiatan	v			
										Operasional PKK	12 Bulan	v	v	v	v

Probolinggo, 4 Januari 2025
Mengetahui,
KEPALA DINAS SOSIAL, PEMBERDAYAAN PEREMPUAN DAN
PERLINDUNGAN ANAK KOTA PROBOLINGGO



Dr. REY SUWIGTYO, S.Sos., M.Si.
NIP. 19670711 198809 1 001