




**DINAS SOSIAL, PEMBERDAYAAN
PEREMPUAN DAN PERLINDUNGAN ANAK**

SISTEM AKUNTABILITAS KINERJA INSTANSI PEMERINTAH DAERAH

Oleh :

Dr. REY SUWIGTYO, S.Sos., M.Si.



VISI PEMBANGUNAN KOTA PROBOLINGGO

**“Mewujudkan Pembangunan Kota Probolinggo
Yang Inklusif, Berdaya Saing dan Berkelanjutan”**

**Mewujudkan Kemandirian Ekonomi Melalui Peningkatan Daya Saing
Ekonomi Daerah**

Pembangunan Sumber Daya Manusia Unggul dan Berkarakter

Pembangunan Sumber Daya Manusia Unggul dan Berkarakter

**Pembangunan Infrastruktur dan Lingkungan Hidup Yang
Terintegrasi dan Berkelanjutan**

**Tata Kelola Pemerintahan Yang Kolaboratif dan Dinamis, Serta Pelayanan
Publik Yang Berkualitas Sebagai Upaya Optimalisasi Reformasi Birokrasi**

**Diampu Oleh :
Dinas Sosial PPPA**



TUGAS, FUNGSI, DAN STRUKTUR ORGANISASI

DASAR

HUKUM

- Peraturan Daerah Kota Probolinggo Nomor 5 Tahun 2019
- Peraturan Walikota Nomor 10 Tahun 2022 tentang Kedudukan, Susunan Organisasi, Uraian Tugas dan Fungsi, serta Tata Kerja Dinas Sosial, Pemberdayaan Perempuan dan Perlindungan Anak Kota Probolinggo

TUGAS

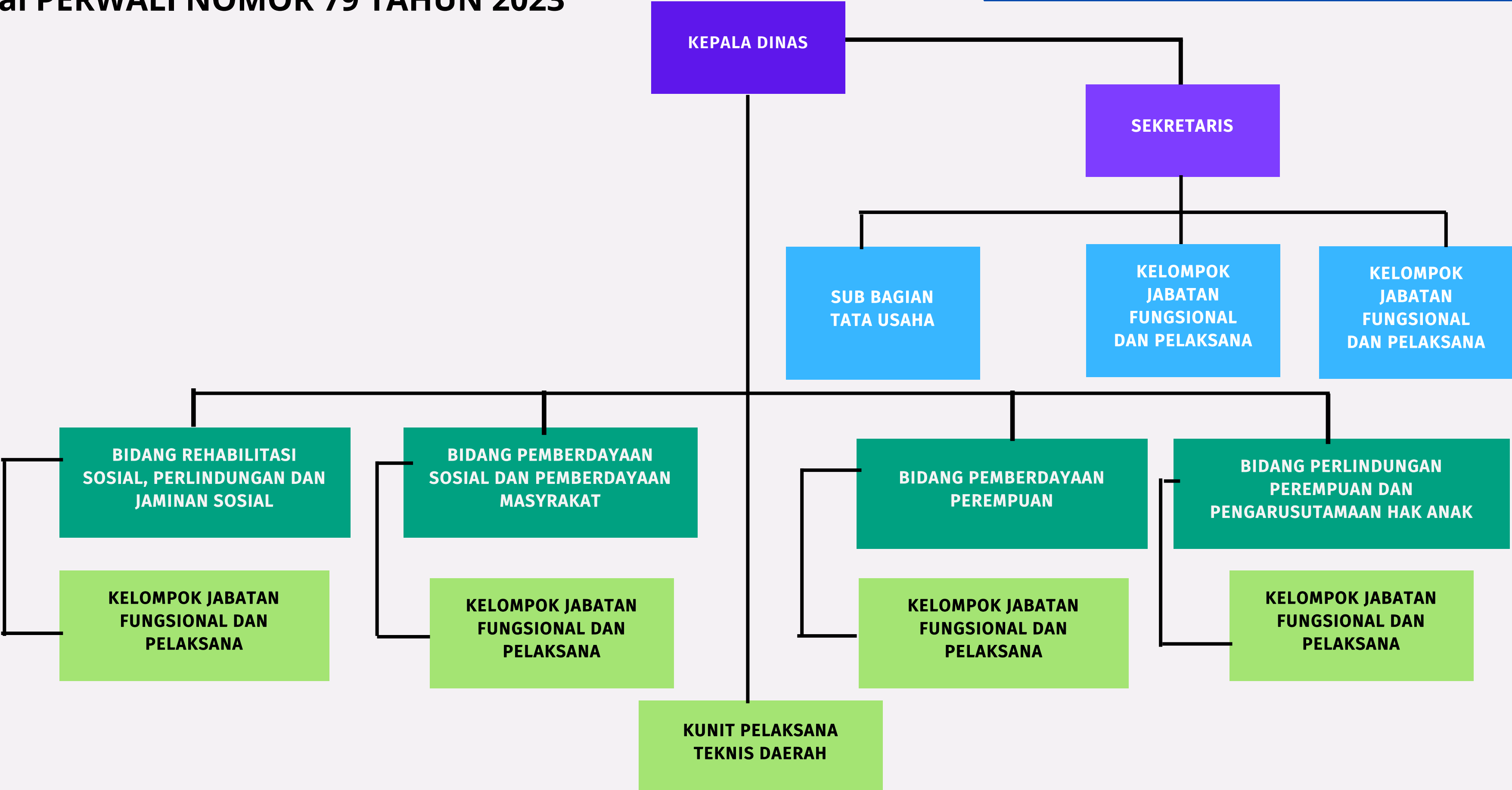
Membantu Wali Kota melaksanakan urusan pemerintahan yang menjadi kewenangan daerah di bidang sosial, pemberdayaan perempuan dan perlindungan anak

FUNGSI

- Perumusan kebijakan daerah di bidang Sosial, Pemberdayaan Perempuan dan Perlindungan Anak;
- Pelaksanaan kebijakan daerah di bidang Sosial, Pemberdayaan Perempuan dan Perlindungan Anak;
- Pelaksanaan evaluasi dan pelaporan daerah di bidang Sosial, Pemberdayaan Perempuan dan Perlindungan Anak;
- Pelaksanaan administrasi dinas daerah di bidang Sosial, Pemberdayaan Perempuan dan Perlindungan Anak;
- Pelaksanaan fungsi dinas lain yang diberikan oleh Wali Kota sesuai dengan tugas dan fungsinya.

Bagan Organisasi

***Sesuai PERWALI NOMOR 79 TAHUN 2023**




Sumber Daya Manusia (SDM)

Per 31 Desember 2024

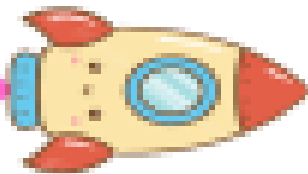
No	Status Kepegawian	Laki - Laki	Perempuan	Jumlah
1	ASN	11	22	33
	1. PNS	10	21	31
	2. PPPK	1	1	2
2	NON ASN	21	13	34
	1. Kontrak	-	1	1
	2. PTT	10	8	18
	3. THL	8	-	8
	4. Tenaga Profesi	3	4	7

CASCADING




MEWUJUDKAN PEMANTAPAN KESEJAHTERAAN DAN KUALITAS HIDUP MASYARAKAT

TUJUAN RPD




MENURUNKAN KEMISKINAN DAN KETIMPANGAN



SASARAN RPD :
Meningkatnya Cakupan Perlindungan Sosial dan Kesejahteraan Sosial Masyarakat



TUJUAN PD



Meningkatnya Cakupan Perlindungan Sosial dan Kesejahteraan Sosial Masyarakat

SASARAN PD DAN IKU PD



Indikator Tujuan

1. Persentase PMKS
2. Indeks Pembangunan Gender

SASARAN PD	Meningkatnya Kualitas Kemampuan Penyandang Masalah Kesejahteraan Sosial (PMKS)	Meningkatnya peran serta perempuan dalam pembangunan	Meningkatnya perlindungan perempuan dan anak serta tumbuh kembang anak	Meningkatkan manajemen perkantoran
	Persentase Penyandang Masalah Kesejahteraan Sosial (PMKS) yang terpenuhi kebutuhan dasarnya	Nilai evaluasi Pengarusutamaan Gender	Persentase Kasus Kekerasan terhadap Perempuan dan Anak yang tertangani	Persentase Capaian Pengelolaan Administrasi Perkantoran yang ditangani sesuai ketentuan
IKU PD			Kategori Kota Layak Anak	



PENJABARAN IKU PD

MATRIKS RENSTRA

No.	Tujuan	Sasaran	Indikator	Target Kinerja pada Tahun Ke					
			Tujuan / Sasaran	2019	2020	2021	2022	2023	2024
1	Meningkatnya Cakupan Perlindungan Sosial Masyarakat		Persentase PMKS (Penurunan)	35	35	34.5	34	33.5	33
		Meningkatnya Kualitas dan Kemampuan Penyandang Masalah Kesejahteraan Sosial (PMKS)	Persentase Penyandang Masalah Kesejahteraan Sosial (PMKS) yang terpenuhi kebutuhan dasarnya	85%	86%	87%	88%	89%	90%
2	Meningkatnya Keberdayaan dan Kesenjangan Gender		Indeks Pemberdayaan Gender (IDG)	68.00	68.20	68.30	68.35	68.40	68.45
		Meningkatnya peran serta perempuan dalam pembangunan	Nilai Evaluasi Pengarusutamaan Gender	N/A	N/A	N/A	Utama	Utama	Mentor
		Meningkatnya perlindungan perempuan dan anak serta tumbuh kembang anak	Persentase Kasus Kekerasan terhadap Perempuan dan Anak yang tertangani	100%	100%	100%	100%	100%	100%
			Kategori Kota Layak Anak	Madya	Madya	Nindya	Nindya	Utama	Utama

RENCANA AKSI

NO	SASARAN STRATEGIS			INDIKATOR KINERJA								TARGET TRIWULAN			
												I	II	III	IV
1	2			3								4	5	6	7
1	Meningkatnya Kualitas dan Kemampuan Penyandang Masalah Kesejahteraan Sosial (PMKS)			Presentase Penyandang Masalah Kesejahteraan Sosial (PMKS) yang terpenuhi kebutuhannya								-	-	-	88%
NO	PROGRAM			KEGIATAN			SUB KEGIATAN			AKSI	VOLUME	JADWAL PELAKSANAAN TRIWULAN			
	NAMA	INDIKATOR	TARGET	NAMA	INDIKATOR	TARGET	NAMA	INDIKATOR	TARGET			I	II	III	IV
1	2	3	4	5	6	7	8	9	10	11	12	13	14	15	16
1	Rehabilitasi Sosial	Persentase Pemerlu Pelayanan Kesejahteraan Sosial (PPKS) yang mendapatkan Pelayanan Rehabilitasi Sosial	86%	Rehabilitasi Sosial Dasar Penyandang Disabilitas Terlantar, Anak Terlantar, Lanjut Usia Terlantar, serta Gelandangan Pengemis di Luar Panti Sosial	Jumlah Penerima Pelayanan Rehabilitasi Sosial Dasar Penyandang Disabilitas Terlantar, Anak Terlantar, Lanjut Usia Terlantar, serta Gelandangan Pengemis di Luar Panti Sosial	80%	Penyediaan Permakanan	Jumlah Penerima Penyediaan Permakanan pada Lanjut Usia Terlantar, serta Gelandangan Pengemis Luar Panti Sosial	50 Orang	Program Rantang Sehat bagi Lanjut Usia Terlantar	1 tahun	v	v	v	v
									22 Orang	Penyaluran Bantuan Sosial Sembako bagi Anak Yatim	1 kali	v			
										Rapat-rapat koordinasi	1 tahun	v	v	v	v
						80%	Penyediaan Alat Bantu	Jumlah Penerima Penyediaan Permakanan pada Lanjut Usia Terlantar, serta Gelandangan Pengemis Luar Panti Sosial	4 Orang	Penyaluran Bantuan Sosial Alat Bantu bagi Lansia	1 kali	v			
						80%	Pemberian Bimbingan Fisik, Mental, Spritual dan Sosial	Jumlah peserta bimbingan fisik, mental, spiritual dan sosial	100 orang	Hari Lanjut Usia dan Hari disabilitas	2 kali	v		v	
						80%	Pemberian ke Akses Layanan Pendidikan dan Kesehatan Dasar		10 Orang	Belanja Hibah	1 kali	v			
						80%	Penyediaan Sandang	Jumlah orang yang menerima pakaian dan kelengkapan lainnya yang tersedia dalam 1 tahun	100 orang	penyediaan pakaian dan kelengkapan lainnya	1 kali	v			
						80%	Pemberian Pelayanan Reunifikasi Keluarga	Jumlah orang yang mendapatkan pelayanan reunifikasi keluarga	20 orang	Belanja Perjalanan Dinas dalam kota	2 kali	v		v	
						80%	Pemberian Bimbingan Sosial kepada Keluarga Penyandang Disabilitas Terlantar, Anak Terlantar, Lanjut Usia Terlantar, serta Gelandangan Pengemis dan Masyarakat	Jumlah peserta bimbingan sosial kepada keluarga penyandang disabilitas terlantar, anak terlantar, lanjut usia terlantar serta gelandangan pengemis	100 orang	sosialisasi	1 kali	v			
						80%	Fasilitasi Pembuatan Nomor Induk Kependudukan, Akta Kelahiran, Surat Nikah, dan Kartu Identitas Anak	Jumlah orang yang terpenuhi kebutuhan pembuatan NIK, akte kelahiran, surat nikah dan KIA	10 orang	Belanja Perjalanan Dinas dalam kota	2 kali	v		v	
						80%	Pemberian Layanan Data dan Pengaduan	Jumlah orang yang mendapatkan data dan pengaduan	20 orang	Honrarium tim pelaksana kegiatan untuk pendataan disabilitas	1 kali	v			
						80%	Pemberian Layanan Kedaruratan	Jumlah orang yang mendapatkan layanan kedarutatan	10 orang	Belanja Perjalanan Dinas dalam kota	2 kali	v		v	

RENCANA AKSI

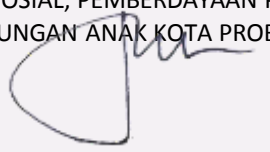
NO	SASARAN STRATEGIS			INDIKATOR KINERJA										TARGET TRIWULAN				
														I	II	III	IV	
1	2			3										4	5	6	7	
1	Meningkatnya Kualitas dan Kemampuan Penyandang Masalah Kesejahteraan Sosial (PMKS)			Presentase Penyandang Masalah Kesejahteraan Sosial (PMKS) yang terpenuhi kebutuhannya										-	-	-	88%	
NO	PROGRAM			KEGIATAN			SUB KEGIATAN			AKSI	VOLUME	JADWAL PELAKSANAAN TRIWULAN						
	NAMA	INDIKATOR	TARGET	NAMA	INDIKATOR	TARGET	NAMA	INDIKATOR	TARGET			I	II	III	IV			
1	2	3	4	5	6	7	8	9	10	11	12	13	14	15	16			
						80%	Pemberian Pelayanan Penelusuran Keluarga	Jumlah orang yang mendapatkan layanan penelusuran keluarga	20 orang	Belanja Perjalanan Dinas dalam kota	2 kali	v		v				
						80%	Pemberian Layanan Rujukan	Jumlah orang yang mendapatkan layanan rujukan	20 orang	Belanja Perjalanan Dinas dalam kota	2 kali	v		v				
		Persentase Pemerlu Pelayanan Kesejahteraan Sosial (PPKS) yang mendapatkan Pelayanan Rehabilitasi Sosial	86%	Rehabilitasi Sosial Penyandang Masalah Kesejahteraan Sosial (PMKS) lainnya Bukan Korban HIV/AIDS dan NAPZA di Luar Panti Sosial	Persentase Pemerlu Pelayanan Kesejahteraan Sosial (PMKS) yang mendapatkan Pelayanan Rehabilitasi Sosial	80%	Penyediaan Permakanan	Jumlah Penerima Bantuan Sosial Permakanan pada Pemerlu Pelayanan Kesejahteraan Sosial (PPKS) Lainnya Bukan Korban HIV/AIDS dan NAPZA di luar Panti Sosial	300 Orang	Mamin Shelter, bantuan paket sembako bagi Eks Napi	12 Bulan	v	v	v	v			
						80%	Penyediaan Sandang	Jumlah Pemerlu Pelayanan Kesejahteraan Sosial (PPKS) Lainnya Bukan Korban HIV/AIDS dan NAPZA di luar Panti Sosial yang mendapatkan Sandang	100 Orang	Operasional Shelter, Honor Komite PMKS, Gaji THL dan PTT Shelter	12 Bulan	v	v	v	v			
						80%	Penyediaan Alat Bantu	Jumlah Penyandang Disabilitas yang menerima alat bantu	5 Orang	Alat bantu bagi Penyandang Disabilitas	1 kali	v						
						80%	Pemberian bimbingan fisik, mental, spiritual, dan sosial	Jumlah peserta bimbingan fisik, mental, spiritual dan sosial	75 orang	Pembinaan Keluarga PMKS	1 kali	v						
						80%	Pemberian Bimbingan Sosial kepada Keluarga Penyandang Masalah Kesejahteraan Sosial (PMKS) Lainnya Bukan Korban HIV/AIDS dan NAPZA	Jumlah Pemerlu Pelayanan Kesejahteraan Sosial (PPKS) Lainnya Bukan Korban HIV/AIDS dan NAPZA di luar Panti Sosial yang mendapatkan Sandang	50 orang	Pembinaan PMKS	1 kali	v						
						80%	Pemberian Akses ke Layanan Pendidikan dan Kesehatan Dasar	Jumlah Pemerlu Pelayanan Kesejahteraan Sosial (PPKS) Lainnya Bukan Korban HIV/AIDS dan NAPZA di luar Panti Sosial	75 orang	Operasional layanan pendidikan dan kesehatan dasar	1 Kegiatan	v						

RENCANA AKSI

NO	SASARAN STRATEGIS			INDIKATOR KINERJA								TARGET TRIWULAN			
												I	II	III	IV
1	2			3								4	5	6	7
1	Meningkatnya Kualitas dan Kemampuan Penyandang Masalah Kesejahteraan Sosial (PMKS)			Presentase Penyandang Masalah Kesejahteraan Sosial (PMKS) yang terpenuhi kebutuhannya								-	-	-	88%
NO	PROGRAM			KEGIATAN			SUB KEGIATAN			AKSI	VOLUME	JADWAL PELAKSANAAN TRIWULAN			
	NAMA	INDIKATOR	TARGET	NAMA	INDIKATOR	TARGET	NAMA	INDIKATOR	TARGET			I	II	III	IV
1	2	3	4	5	6	7	8	9	10	11	12	13	14	15	16
						80%	Pemberian Pelayanan Penelusuran Keluarga	Jumlah Orang yang Mendapatkan Pelayanan Penelusuran Keluarga	25 orang	operasional layanan penelusuran keluarga	12 Bulan	v	v	v	v
						80%	Pemberian Layanan Reunifikasi Keluarga	Jumlah Orang yang Mendapatkan Pelayanan Reunifikasi Keluarga	20 orang	operasional reunifikasi keluarga	12 Bulan	v	v	v	v
						80%	Pemberian Layanan Rujukan	Jumlah Orang yang Mendapatkan Layanan Rujukan	20 orang	operasional layanan rujukan	12 Bulan	v	v	v	v
2	Program Penanganan Bencana	Persentase Layanan Fasilitasi Penanganan Bencana sesuai ketentuan	81%	Perlindungan Sosial Korban Bencana Alam dan Sosial Kabupaten/Kota	Persentase Korban Bencana Alam yang mendapatkan perlindungan	80%	Penyediaan Makanan	Jumlah orang yang menerima permakanan yang terdampak bencana	500 org	Pemberian makanan berupa nasi bungkus bagi warga yang terdampak bencana	1 tahun	v			v
							Penyediaan Sandang	Jumlah orang yang menerima sandang korban yang terdampak	20 org	pemberian sandang bagi korban yang terdampak bencana	1 tahun	v	v	v	v
							Penyediaan Tempat Penampungan Pengungsi	Jumlah penyediaan tempat penampungan	10 org	pemberian bantuan bagi warga pengungsi yang terdampak bencana	1 tahun	v	v	v	v
							Penanganan Khusus bagi Kelompok Rentan	Jumlah orang yang mendapatkan penanganan khusus bagi	24 org	pemberian uang saku bagi warga kelompok rentan	1 tahun	v	v	v	v
							Pelayanan Dukungan Psikososial	jumlah orang yang mendapatkan pelayanan dukungan psikososial	48 org	pelayanan bagi warga yang membutuhkan ambulan jenazah gratis	1 tahun	v	v	v	v

RENCANA AKSI

NO	SASARAN STRATEGIS			INDIKATOR KINERJA							TARGET TRIWULAN				
											I	II	III	IV	
1	2			3							4	5	6	7	
1	Meningkatnya Kualitas dan Kemampuan Penyandang Masalah Kesejahteraan Sosial (PMKS)			Presentase Penyandang Masalah Kesejahteraan Sosial (PMKS) yang terpenuhi kebutuhannya							-	-	-	88%	
NO	PROGRAM			KEGIATAN			SUB KEGIATAN			AKSI	VOLUME	JADWAL PELAKSANAAN TRIWULAN			
	NAMA	INDIKATOR	TARGET	NAMA	INDIKATOR	TARGET	NAMA	INDIKATOR	TARGET			I	II	III	IV
1	2	3	4	5	6	7	8	9	10	11	12	13	14	15	16
				Penyelenggaraan Pemberdayaan Masyarakat Terhadap Kesiapsiagaan Bencana Kabupaten/Kota	Persentase PSKS (Potensi Sumber Kesejahteraan Sosial) yang mendapatkan fasilitasi Pemberdayaan Masyarakat terhadap Kesiapsiagaan Bencana	80%	Koordinasi, Sosialisasi dan Pelaksa an Taruna Siaga Bencana	Jumlah SDM yang mengikuti Sosialisasi dan Pelaksanaan Taruna Siaga Bencana	130 Orang	Sosialisasi atau Pelaksanaan Peningkatan SDM Taruna Siaga Bencana	1 Kegiatan		v		
										Pencairan Honorarium SDM Taruna Siaga Bencana	12 Bulan	v	v	v	v
										Rapat-rapat koordinasi	1 Tahun	v	v	v	v
										Pelaksanaan Dapur Umum	1 Kegiatan	v			v
3	Program Perlindungan dan Jaminan Sosial	Persentase Pemerlu Pelayanan Kesejahteraan Sosial (PMKS) yang mendapatkan Perlindungan dan Jaminan Sosial	80%	Pengelolaan Data Fakir Miskin Cakupan Daerah Kabupaten/Kota	Persentase Pemerlu Pelayanan Kesejahteraan Sosial (PMKS) yang mendapatkan Perlindungan dan Jaminan Sosial	80%	Fasilitasi Bantuan Sosial Kesejahteraan Keluarga	Jumlah Penerima Bantuan Sosial Kesejahteraan Sosial Yang Difasilitasi	3636 Orang	Penyauran Bantuan Sosial Sembako bagi Fakir Miskin	1 Kali		v	v	
										Rapat-rapat koordinasi	1 Tahun	V	V	V	V
										Rapat Evaluasi Penyaluran Bantuan sosial	1 Kegiatan			V	V

Probolinggo, 4 Januari 2025
Mengetahui,
KEPALA DINAS SOSIAL, PEMBERDAYAAN PEREMPUAN DAN
PERLINDUNGAN ANAK KOTA PROBOLINGGO

Dr. REY SUWIGTYO, S.Sos., M.Si.
NIP. 19670711 198809 1 001

PENGUKURAN KINERJA

2.2 PENGHITUNGAN KEBUTUHAN PEMENUHAN PELAYANAN DASAR

No	Jenis Layanan	Penerima Layanan	Standar Layanan	Indikator SPM/ Sub Kegiatan	Perhitungan
1	2	3	4	5	8
	Rehabilitasi Sosial dasar penyandang disabilitas terlantar, anak-anak terlantar, lanjut usia terlantar, serta gelandangan pengemis di luar panti	Penyandang disabilitas terlantar, anak terlantar, lanjut usia terlantar, serta gelandangan pengemis di wilayah kabupaten/kota	Standar jumlah dan kualitas barang dan/atau jasa	Persentase (%) penyandang disabilitas, anak, lanjut usia, serta gelandangan dan pengemis yang terpenuhi kebutuhan dasarnya di luar panti	X = Disabilitas 150, anak terlantar 49, lansia terlantar 50 Gelandangan pengemis 75 Y= Disabilitas 150, anak terlantar 49, lansia terlantar 50 Gelandangan pengemis 75 $(324/324) \times 100\% = 100\%$


PELAPORAN KINERJA

MISI	Tujuan	Indikator Tujuan (IKU KOTA)	Sasaran	Indikator Sasaran (IKD KOTA)	Urusan	IKU Perangkat Daerah	Satuan	Target Kinerja	Realisasi Kinerja	Program / Kegiatan /Sub Kegiatan	Indikator Program / Kegiatan /Sub Kegiatan	Satuan	Target Kinerja	Realisasi Kinerja Triwulan 1 s.d Triwulan 4	Pagu APBD	Realisasi Anggaran Triwulan 1 s.d Triwulan 4	Perangkat Daerah
Mewujudkan Pemantapan Kesejahteraan dan Kualitas Hidup Masyarakat	Menurunkan Ketimpangan dan Kemiskinan		Meningkatnya Cakupan Perlindungan Sosial dan Kesejahteraan Sosial Masyarakat	Persentase PMKS	Urusan Sosial	Persentase Penyandang Masalah Kesejahteraan Sosial (PMKS) yang terpenuhi kebutuhan	Persen	90%	97,64%	PROGRAM PEMBERDAYAAN SOSIAL	Persentase Potensi Sumber Kesejahteraan Sosial yang mendapatkan Pemberdayaan Sosial	persen	80	80	52.264.600	50.825.000	Dinas Sosial, Pemberdayaan Perempuan, Dan Perlindungan Anak
										Pengembangan Potensi Sumber Kesejahteraan Sosial Daerah Kabupaten/ Kota	Persentase Pengembangan Potensi Sumber Kesejahteraan Sosial Daerah Kabupaten/ Kota	persen	80	80	52.264.600	50.825.000	Dinas Sosial, Pemberdayaan Perempuan, Dan Perlindungan Anak
										Peningkatan Kemampuan Potensi Pekerja Sosial Masyarakat Kewenangan Kabupaten/Kota	Jumlah Orang yang mendapat Peningkatan Kapasitas Pekerja Sosial Masyarakat Kewenangan	Orang	29	29	4.121.000	4.120.900	Dinas Sosial, Pemberdayaan Perempuan, Dan Perlindungan Anak
										Peningkatan Kemampuan Potensi Tenaga Kesejahteraan Sosial masyarakat Kewenangan Kabupaten/Kota	Jumlah Tenaga Kesejahteraan Sosial Kecamatan Kewenangan Kabupaten/Kota yang meningkat kapasitasnya Kewenangan	Orang	5	5	43.243.600	41.859.100	Dinas Sosial, Pemberdayaan Perempuan, Dan Perlindungan Anak
										Peningkatan Kemampuan Potensi Sumber Kesejahteraan Sosial Kelembagaan Masyarakat Kewenangan Kabupaten/Kota	Jumlah Lembaga Kesejahteraan Sosial yang Meningkat Kapasitasnya Kewenangan	Lembaga	14	14	3.400.000	3.360.000	Dinas Sosial, Pemberdayaan Perempuan, Dan Perlindungan Anak
										Peningkatan Kemampuan Sumber Daya Manusia dan Penguatan Lembaga Konsultasi Kesejahteraan Keluarga (LK3)	Jumlah Sertifikat yang dari Hasil Peningkatan Sumber Daya Manusia dan Lembaga Konsultasi Kesejahteraan Keluarga (LK3) Kewenangan Kabupaten/Kota	Sertifikat	1	1	1.500.000	1.485.000	Dinas Sosial, Pemberdayaan Perempuan, Dan Perlindungan Anak
										PROGRAM REHABILITASI SOSIAL	Persentase Pemerlu Pelayanan Kesejahteraan Sosial (PPKS) yang mendapatkan pelayanan	persen	85	85	1.273.095.214	1.197.686.684	Dinas Sosial, Pemberdayaan Perempuan, Dan Perlindungan Anak
										Rehabilitasi Sosial Dasar Penyandang Disabilitas Terlantar, Anak Terlantar, Lanjut Usia Terlantar, serta Gelandangan Pengemis di Luar Panti Sosial	Persentase Penyandang Disabilitas Terlantar, Anak Terlantar, Lanjut Usia Terlantar, serta Gelandangan Pengemis di Luar Panti Sosial yang terpenuhi kebutuhan dasarnya	persen	80	80	1.045.673.114	1.002.011.120	Dinas Sosial, Pemberdayaan Perempuan, Dan Perlindungan Anak
										Penyediaan Permakanan	Jumlah Orang yang Mendapatkan Pemenuhan Kebutuhan Permakanan Sesuai dengan Standar Gizi Minimal Kewenangan Kabupaten/Kota	Orang	99	99	750.748.114	727.753.000	Dinas Sosial, Pemberdayaan Perempuan, Dan Perlindungan Anak

EVALUASI INTERNAL



30 Januari 2025



PEMERINTAH KOTA PROBOLINGGO
DINAS SOSIAL PEMBERDAYAAN PEREMPUAN
DAN PERLINDUNGAN ANAK
Jalan Raya Dringu No. 13, Kota Probolinggo, Jawa Timur 67271
Telepon (0335) 421431, Faksimile (0335) 421432
Laman dinasospk.probolinggo.go.id, Pos-el dinasospk@probolinggo.go.id

Kepada :

Yth. Kepala Dinas Sosial Pemberdayaan Perempuan Dan Perlindungan Anak

D a r i :

Sekretaris Tim Penerapan Sistem Akuntabilitas Kinerja Instansi Pemerintah Tahun 2024

Nomor :

Tanggal :

10 Januari 2024

Sifat :

Penting

Lampiran :

-

Perihal :

Hasil Evaluasi SAKIP Internal Dinas Sosial Pemberdayaan Perempuan Dan Perlindungan Anak tahun 2024

Berdasarkan Surat Keputusan Kepala Dinas Sosial Pemberdayaan Perempuan Dan Perlindungan Anak Nomor: 000.8.6.3/48/425.109/2024 Tanggal 16 Januari 2023 Perihal Tim Penerapan Sistem Akuntabilitas Kinerja Instansi Pemerintah di Dinas Sosial, Pemberdayaan Perempuan dan Perlindungan Anak Kota Probolinggo. Tim Evaluasi telah melakukan Evaluasi atas SAKIP Dinas Sosial Pemberdayaan Perempuan Dan Perlindungan Anak Kota Probolinggo Tahun Anggaran 2024 pada tanggal 09 Januari 2024. Evaluasi telah dilaksanakan dengan hasil sebagai berikut:

A. Umum

1. Tujuan Evaluasi

Tujuan Evaluasi adalah untuk memberikan penilaian dan saran perbaikan terhadap penerapan Sistem Akuntabilitas Kinerja Instansi Pemerintah (Sistem AKIP) guna peningkatan kinerja dan akuntabilitas aparatur Dinas Sosial Pemberdayaan Perempuan dan Perlindungan Anak Kota Probolinggo yang disajikan dalam Laporan Akuntabilitas Kinerja Instansi Pemerintah sebelum disampaikan kepada Sekretariat Daerah Kota Probolinggo, dalam rangka penyusunan LKjIP Dinas Sosial Pemberdayaan Perempuan dan Perlindungan Anak Tahun Anggaran 2024.

2. Aspek Perhatian

a. Menilai keterkaitan antara Renstra dan Rencana Kerja Tahunan (RKT) dan pelaksanaannya.

C. REKOMENDASI

Terhadap permasalahan yang telah dikemukakan di atas, kami merekomendasikan agar melakukan perbaikan sebagai berikut :

a. Perencanaan Kinerja :

Perlu dilakukan perbaikan/penyempurnaan dokumen perencanaan kinerja yang ditetapkan dari hasil analisis perbaikan kinerja sebelumnya.

b. Pengukuran Kinerja :

1. Mereviu IKU untuk menyesuaikan target kinerja utama, indikator kinerja utama pada sekretariat dan Bidang Pemberdayaan Sosial dan Masyarakat.

2. Melakukan pemantauan tindaklanjut terhadap rekomendasi hasil evaluasi per triwulan.

c. Pelaporan Kinerja :

1. Kabid memantau dan melakukan paraf di laporan realisasi LKjIP untuk memastikan keandalan informasi realisasi kinerja per sasaran strategis.

d. Evaluasi Kinerja :

1. Supervisi berkala perlu dilakukan terhadap LAKIP melalui pembahasan-pembahasan yang reguler dan ditindaklanjuti secara bertahap serta didokumentasikan.

e. Capaian Kinerja

Capaian kinerja yang diperoleh harus lebih ditingkatkan

Demikian kesimpulan hasil evaluasi internal atas akuntabilitas kinerja Dinas Sosial Pemberdayaan Perempuan dan Perlindungan Anak Tahun Anggaran 2024

Sekretaris TIM

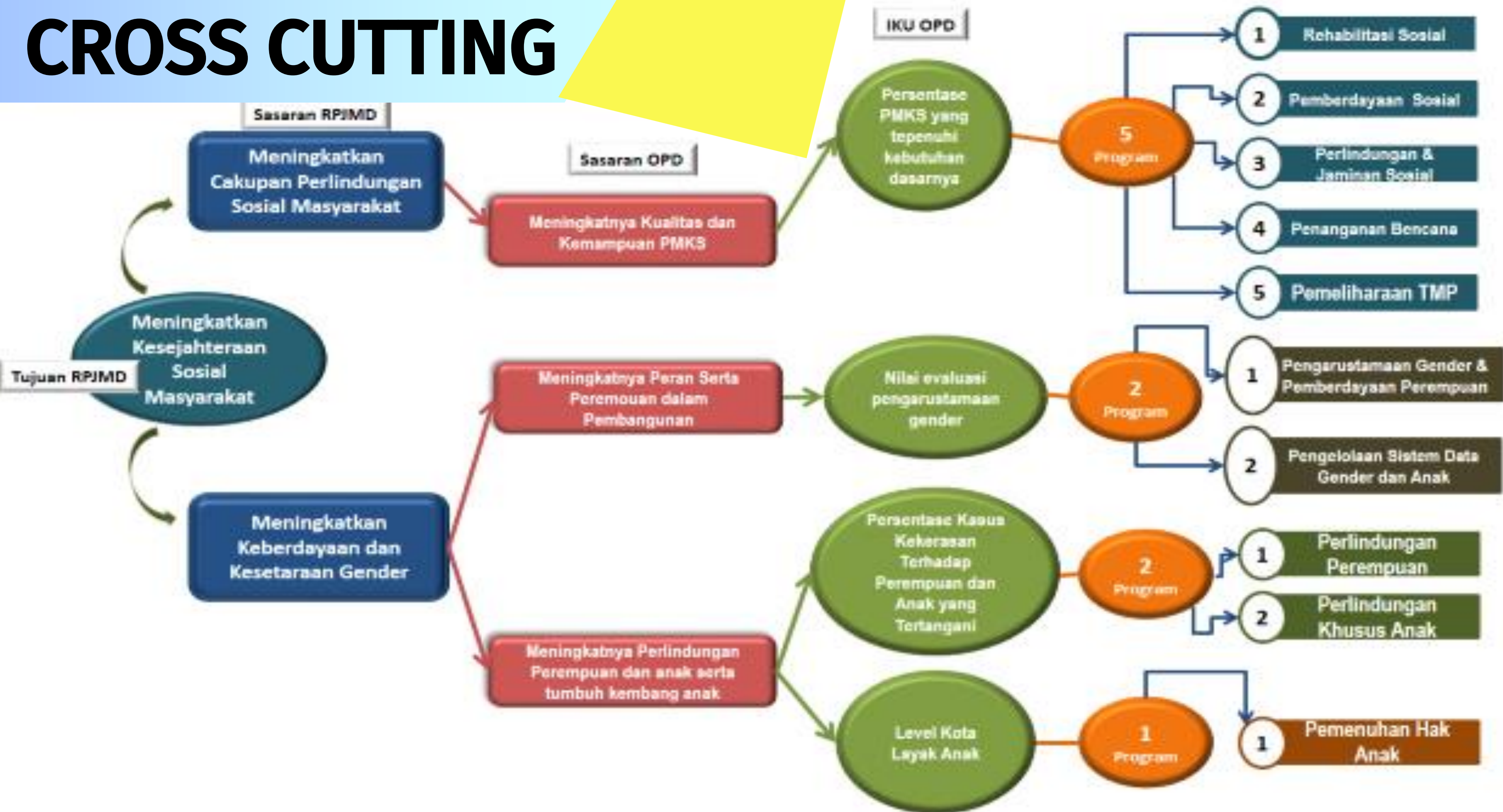
EVALUASI INTERNAL SAKIP

Ira Listyo Handayani, S.T., M.M.

Penata Tk. I

NIP. 19790926 201001 2 011

CROSS CUTTING



PROSES BISNIS

Proses Bisnis Dinas Sosial PPPA Kota Probolinggo terdiri dari:

1. Proses

Umum dan Kepegawaian

 - Perencanaan dan Pelaporan
 - Pengelolaan Keuangan
2. Proses Utama

 - Perlindungan Sosial
 - Rehabilitasi Sosial
 - Pemberdayaan social
 - Pengarusutamaan Gender dan Hak Anak
 - Perlindungan Perempuan dan anak
3. Proses pendukung

Manajerial



PRESTASI YANG DIRAIH TAHUN 2024



Dinas Sosial, Pemberdayaan Perempuan dan Perlindungan Anak Kota Probolinggo meraih Predikat PUSPAGA RAMAH ANAK.

Penilaian Standarisasi PUSPAGA Dilakukan oleh Kementerian Pemberdayaan Perempuan dan Perlindungan Anak dan Tim Auditor Rahma ID



Terima Kasih

